


1. Vereinsmitglieder Daten ändern (als Vereinsvorstand):




Aktives Profil auswählen

Vereine - MAV-Waidhofen (Leiter)

✓ Speichern

wählen

„Gruppen & Rollen“ auswählen

 Gruppen & Rollen


Unter „Vereine“

Mitgliederliste anzeigen

auswählen

Vereine		
25	Einträge anzeigen	
Nr.	Nachname	Vorname
Leiter		
1(OB)	FLICKER	Harald

In der Liste den Namen auswählen

 Profil bearbeiten

Links


anklicken und die Änderungen (e-mail etc.) durchführen

Dann unten mit


✓ Speichern

die Daten sichern!

2. Bestehende OFMAV Mitglieder dem Verein zuordnen:

„Gruppen & Rollen“ auswählen  Gruppen & Rollen



Unter Vereine (MAV-Waidhofen)  „Mitglieder zuordnen“ wählen



	↑↓ Mitglied	↑↓ Nachname	↑↓ Vorname	↑↓
	<input type="checkbox"/>	ABEL	Leopold	
	<input type="checkbox"/>	ABEL	Richard	


Mitglieder suchen und bei „Mitglied“ den Haken setzen!

Achtung! Kein Speichern notwendig, einfach mit „Zurück“ oben links aussteigen.

Mitglieder

 Zurück




3. Mitglieder des Vereins als Vorstand zuordnen:

„Gruppen & Rollen“ auswählen  Gruppen & Rollen



Unter Vereine (MAV-Waidhofen)  „Mitglieder zuordnen“ wählen



	↑↓ Mitglied	↑↓ Nachname	↑↓ Vorname	↑↓ 
	<input type="checkbox"/>	ABEL	Leopold	
	<input type="checkbox"/>	ABEL	Richard	

Anzeige der Vereinsmitglieder: bei „Rolle“ den eigenen Verein auswählen

Filter **Rolle** MAV-Waidhofen ▾

Mitgliederzuordnung - MAV-Waidhofen

[← Zurück](#)

Filter **Rolle** MAV-Waidhofen ▾ Alle Benutzer anzeigen ⓘ

50 ▾ Einträge anzeigen Suchen

	<input type="checkbox"/>	Mitglied	Nachname	Vorname		Geburtsdag	<input type="checkbox"/>	Leiter ⓘ	<input type="checkbox"/>	Vorstand
	<input checked="" type="checkbox"/>		BAUER	Roland				<input type="checkbox"/>		<input type="text"/>
	<input checked="" type="checkbox"/>		BAUER	Thomas				<input type="checkbox"/>		<input type="text"/>
	<input type="checkbox"/>		FLICKER	Harald				<input checked="" type="checkbox"/>		OB <input type="text"/>


Vereinsvorstand: bei „Leiter“ einen Haken setzen und bei „Vorstand“ OB, KA, SF, SV, KO eintragen

Achtung! Kein Speichern notwendig, einfach mit „Zurück“ oben links aussteigen.

Mitglieder

[← Zurück](#)

4. Neues OFMAV Mitglied anlegen, der noch nie beim OFMAV war:

„Gruppen & Rollen“ auswählen  Gruppen & Rollen



Unter Vereine (MAV-Waidhofen)  „Mitglieder zuordnen“ wählen



	↑↓ Mitglied	↑↓ Nachname	↑↓ Vorname	↑↓
	<input type="checkbox"/>	ABEL	Leopold	
	<input type="checkbox"/>	ABEL	Richard	

ACHTUNG! Das neue Mitglied suchen , es darf hier nicht gefunden werden!

AKTIVER USER

- Vereine
- MAV-Waidhofen (Leiter)

MITGLIEDERZUORDNUNG - MAV-WAIDHOFEN

- + Benutzer anlegen

MODULE

- 🏠 Übersicht
- 👥 Gruppen & Rollen
- 📅 Termine

+ Benutzer anlegen auswählen

Benutzer anlegen ✕

Gib bitte den Vor- und Nachnamen des neuen Benutzers ein. Bevor der Benutzer angelegt wird, wird geprüft, ob ein Benutzer mit ähnlichem Namen bereits in der Datenbank existiert.

Nachname • Pflichtfelder •

Vorname •

+ Benutzer anlegen

Achtung! NACHNAHME in Großbuchstaben!

Rollenzuordnung

[← Zurück](#)

Rolle

▼ Vereine

MAV-Waidhofen

Speichern

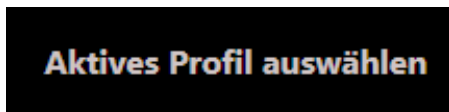

© 2004 - 2021 Admidio

Speichern und Vereinszuordnung

bestätigen

5. Lizenzen für die Sektionen beantragen:

Einsteigen als Vereine Mitglied (Leiter)

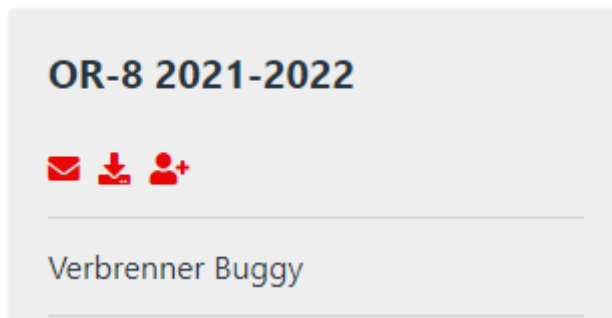


wählen

„Gruppen & Rollen“ auswählen  Gruppen & Rollen



Die entsprechende Sektion wählen:




Hier  „Mitglieder zuordnen“ wählen

Mitglieder auswählen und bei „Mitglied“ den Haken setzen!

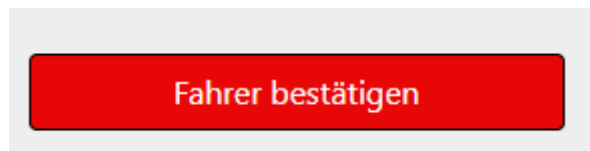
Mitglieder

Achtung! Kein Speichern notwendig, einfach mit „Zurück“ oben links aussteigen.


 Zurück

- **Lizenzen vom Verein für die Sektionen bestätigen:**

Dann muss das Mitglied als Fahrer bestätigt werden vom Vereinsvorstand!



Fahrer bestätigen - OR-8 2021-2022 - Stufe 2

 Zurück

Speichern

© 2004 - 2021 Admidio

Haken lassen bzw. setzen und mit „Speichern“ bestätigen.

Dann kann der Sektionsvorstand die Lizenz bestätigen!